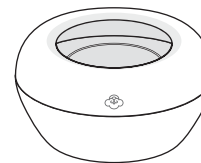


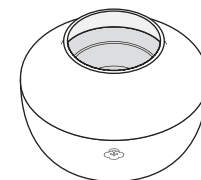
胶囊香熏机系列

- 本说明书中包含月光钵、日出两款胶囊香熏机种，机器操作使用与清洁方式均相同。



月光钵 胶囊蜡香熏机

灵感乍现于月光宝盒的视觉创意，如蕴含明珠，也转拟为碧湖月晕的情境之处。月光钵造型简约，除为胶囊香熏蜡专用机外，亦是很好的家居摆设。舍宁豪室胶囊蜡香熏机，兼具气氛灯与居家摆设功能。

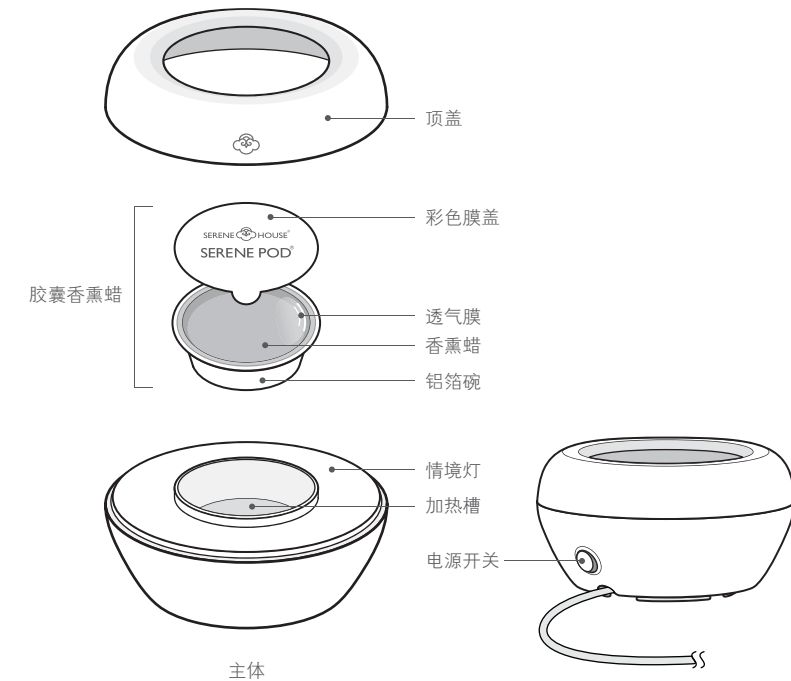


日出 胶囊蜡香熏机

灵活运用两种材质的特性，巧妙将发光板穿过透明材质露出淡淡光晕，设想为初日升空时的朝霞，在点燃香氛之际，仿若有置身云雾的联想。其简洁的设计，传达出舍宁豪室惯有的生活态度与美感。

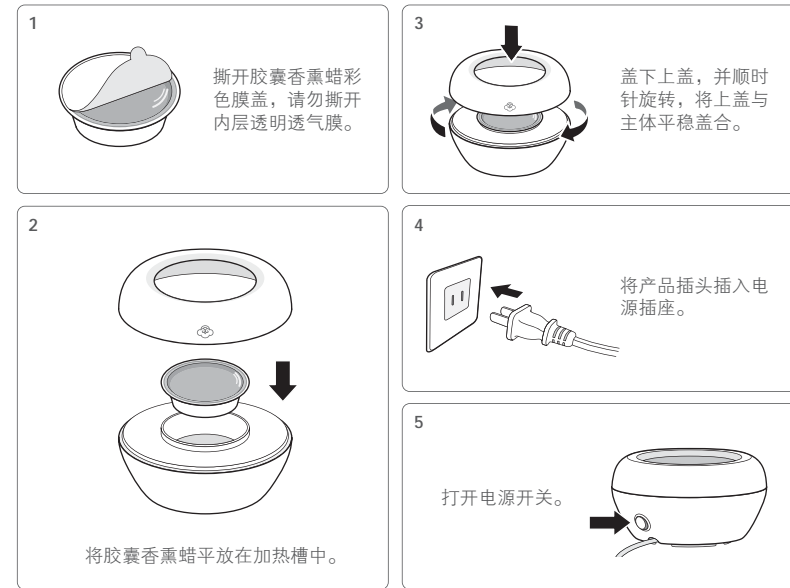
产品与配件介绍

- 本机器仅能使用 SERENE HOUSE 胶囊香熏蜡，胶囊香熏蜡为单独贩卖商品。



使用说明

- 使用前请去除所有包装



- 注意：
1. 本产品仅能使用 SERENE HOUSE 胶囊香熏蜡 Serene Pod[®]，勿将液体或其他物品放入加热槽内加热。
 2. 胶囊香熏蜡可重复加热使用，若香味变淡或效果降低时建议更换新的胶囊香熏蜡；胶囊香熏蜡为耗材，请洽各地代理商购买。
 3. 请勿于机器运作时任意移动及碰触本产品，待香熏蜡冷却成固态时方可取出。
 4. 非使用时，请先关闭电源，并将插头自插座上移除。
 5. 请在稳固、平坦、水平的地方使用本产品。

清洁保养

- 在每次清洁保养前，请务必先关闭开关，并将插头自插座上移除。
- 清洁完毕，请待完全干燥后，再使用本产品。
- 清洁保养时请特别小心，请勿直接浸泡或冲洗本产品，以避免造成机器故障及危险。
- 请勿使用酸性清洁剂，否则有可能导致产品故障。
- 请至少每周清洁保养一次，疏于保养时，有可能引起故障，请务必定期保养。



产品规格

- 扩香效果会因空间通风度、温湿度及空间大小而有所变化。

月光钵 胶囊蜡香熏机

产品型号：131205021 气质白 / 131205022 沉稳黑
建议使用空间：15 ~ 35 米²
电源输入：220 V ~, 50 Hz, 9W
产品尺寸：直径 12.9 x 高 7.1 厘米
产品重量：305 克
运作模式：连续模式
配件：保修卡
设计师：Cheng-Yen Chou
设计监制：Carsten Jörgensen
设计：中国台湾地区
产地：中国 / 广东 / 东莞

日出 胶囊蜡香熏机

产品型号：131205023 气质白 / 131205024 沉稳黑
建议使用空间：15 ~ 35 米²
电源输入：220 V ~, 50 Hz, 9W
产品尺寸：直径 12.9 x 高 9.5 厘米
产品重量：340 克
运作模式：连续模式
配件：保修卡
设计师：Fen-Ju Lin
设计监制：Carsten Jörgensen
设计：中国台湾地区
产地：中国 / 广东 / 东莞

多国专利商品

重要安全措施

使用本产品之前，请务必详阅此使用说明书！
说明书阅读后，请保存于可随时取用的场所。



注意！

每当使用器具，必须按照下列次序的安全警惕基础而实行：

- 使用此产品前请细阅使用守则。
- 请勿将手或手指置于此产品之内。
- 为避免危险，幼童须在成人监督下使用产品。
- 当电源线损坏时，请勿继续使用本产品。
- 错误使用本产品，将可能导致火灾的意外，请依指示使用本产品，若使用其他介质将可能引发中毒或火灾的危险；请勿将本产品侵入水中，本产品仅供室内使用。

请勿让幼童独自使用，要放在幼童触及不到的地方，
否则有可能造成触电、受伤。儿童应当受到监督以确保安全。

使用注意事项

- 使用本产品前，请仔细阅读本说明书，安全正确地使用。
- 请小心使用本产品，避免碰撞及摔落。
- 如果您有任何身体上的特殊情况，例如怀孕、肺衰竭、癌症或癫痫等症状，使用前建议咨询您的医师。

胶囊香熏蜡使用注意事项

- 使用时，请勿撕开或破坏透明透气膜，避免加热中的蜡液流出。
- 使用中请勿用手碰触胶囊香熏蜡，以免烫手。
- 请远离儿童及宠物，避免误食。
- 胶囊香熏蜡非食品，请勿食用。
- 使用期间，感觉不舒服或身体不适时，请立即停止使用，并打开窗户使空气流通。
- 胶囊香熏蜡铝箔碗底部如有变形，易导致加热效果不佳，香味无法扩散；请立即更换新品，以确保正常的扩香效果。

安全注意事项：

为了保障使用安全，请务必遵守以下事项：

- 本使用说明书的注意事项，是为了让使用者能安全正确的使用本产品，防止对使用者或他人造成危害及财产损失。
- 警告事项均为有关安全方面的重要内容，请务必遵守。



- 万一出现冒烟、异味、杂音等异常现象时，仍继续使用的话，可能会导致火灾、触电等，请立即将电源移除，停止使用。



- 请勿擅自对本产品进行改造、修理或拆解，否则有可能造成火灾、触电、故障或受伤。



- 本体消耗配件废弃时，请依照各国指示废弃。



- 请依产品规格使用正确电压。
- 产品在长期不使用时，一定要关闭电源，拔下插头，取出加热槽内的胶囊香熏蜡，否则有可能造成触电或故障。

- 在清洁保养之前，电器必须远离电源。

- 电源关闭后，请在香熏蜡完全冷却凝固的状态下，才可取出胶囊香熏蜡及进行清洁保养。

- 万一不小心将香熏蜡液滴到机器或地板等物体上，请立即用布擦拭干净；如不做处理，有可能导致外观部分褪色。



- 当电源线或插头破损时，或是产品不小心于摔落或受到撞击而受损或破裂时，不得继续使用本产品，否则有可能造成触电、短路等问题。

- 请勿用湿手操作本产品，或让水等其他液体沾附、溅洒到上面，否则有可能造成触电受伤。

- 在加热槽内没有胶囊香熏蜡的情况下，请勿将电源接通，否则有可能导致产品故障。

- 使用过程中，勿将手指与异物放到加热槽内，否则有可能造成受伤或产品故障。

- 请勿让儿童独自使用，请放在儿童触及不到的地方，否则有可能造成触电、受伤。儿童应当受到监督以确保安全。

- 请勿将本产品放置于以下地方，否则有可能引起火灾、触电、受伤、故障：
 - 阳光直射或高温的环境，并远离火源。
 - 高压物及易燃物周围。

- 请勿将电源线过度弯折、加热或上方放置重物，否则有可能引起火灾或故障。

障碍排除

疑似发生故障时，请在委托维修前确认以下事项：

机器无法工作

- 电源插头未确实插在插座上
 - 请确认电源插头正确的安插到插座上。

- 主体开关未正确开启
 - 请确认主体开关是否正确开启。

香味散发效果不佳

- 胶囊香熏蜡香味变淡，或透气膜有破损
 - 请更换新的胶囊香熏蜡。

- 加热槽过于脏污
 - 请依照本说明书的清洁保养规范进行保养。

舍宁豪室（上海）贸易有限公司
地址：上海市斜土路1223号701室
电话：021-51712999
邮箱：service@serenehouse.com.cn

2014年第一版

如出现其它故障请登录舍宁豪室官方网站 www.serenehouse.com 的支持服务专区查阅使用说明，或请与经销商联系，请勿动手拆解或维修本产品。

SERENE HOUSE®

操作使用说明书



胶囊蜡香熏机
月光钵 · 日出

CN